

VR-NetWorld

Anleitung

Fusionsassistent VR-Networld-Software

1 Infos

Nach der technischen Fusion ist es notwendig, dass die Kunden der ehemaligen VR BANK Dinklage-Steinfeld eG in ihrer Zahlungsverkehrs-Software die Bankleitzahl/BIC und die Kontonummer/IBAN ändern.

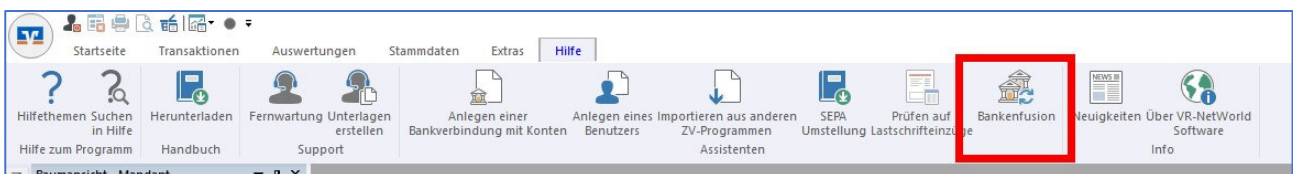
Die VR-NetWorld-Software bietet Ihnen ab der Version 7.20 eine aktive Unterstützung für die Umstellung von Konten nach Bankenfusionen.

Mit der Aktivierung des Assistenten werden die in der VR-NetWorld-Software hinterlegten eigenen Konten, Vorlagen oder Mandate von betroffenen Konten automatisch auf die neue Bankverbindung umgestellt.

Der Assistent wird automatisch gestartet, wenn die VR-NetWorld-Software erkennt, dass neue Fusionsinformationen bereitgestellt wurden. Diese Bereitstellung erfolgt durch die Bank am 23.09.2023.

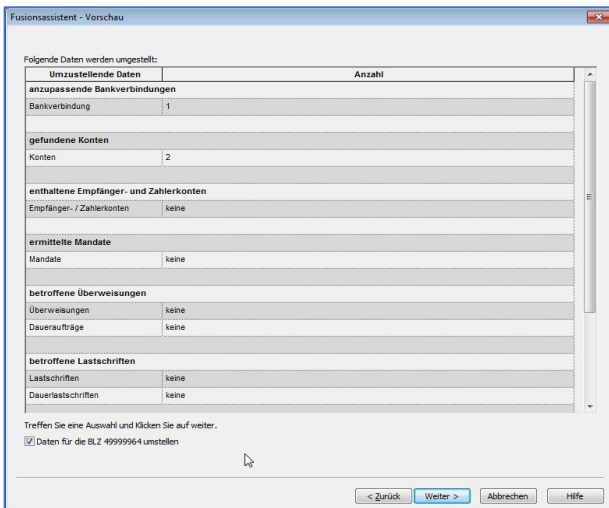
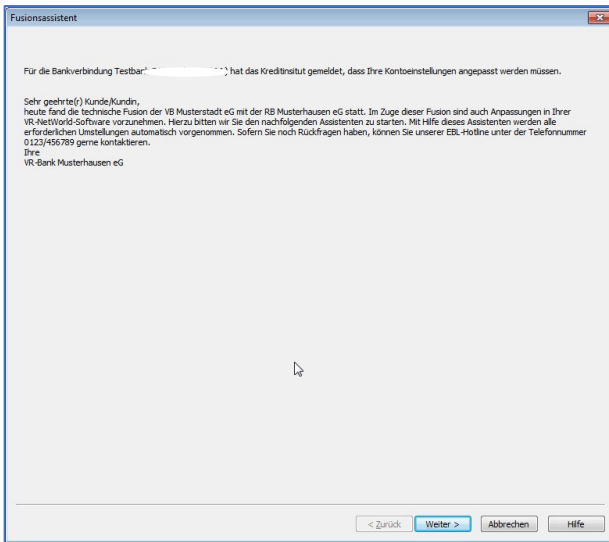
Sie starten ab dem 25.09.2023 die VR-NetWorld-Software und aktualisieren wie gewohnt die Konten. Das Programm erkennt nun, dass neue Fusionsinformationen bereitstehen und der Assistent wird gestartet.

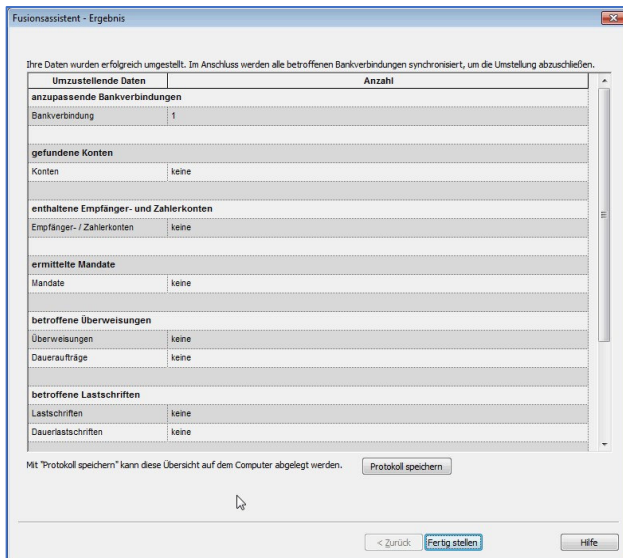
Nach einem versehentlichen Abbruch des Fusionsassistenten kann dieser durch den Supervisor über die Schaltfläche „Bankenfusion“ im Menü „Hilfe“ erneut begonnen werden.



2 Fusionsassistent

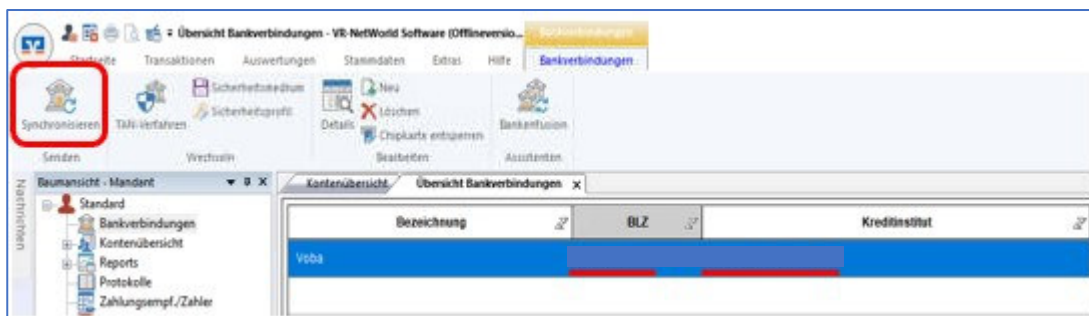
Bestätigen Sie die einzelnen Seiten des Fusionsassistenten mit „Weiter“ und schließen Sie die Umstellung mit dem Button „Fertig stellen“ ab.



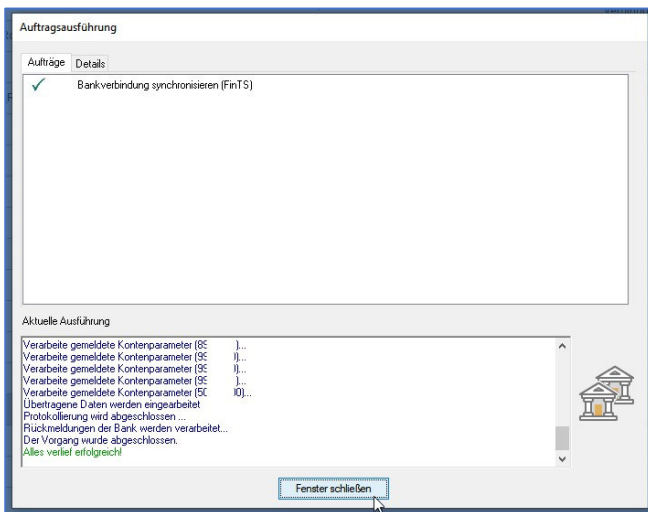
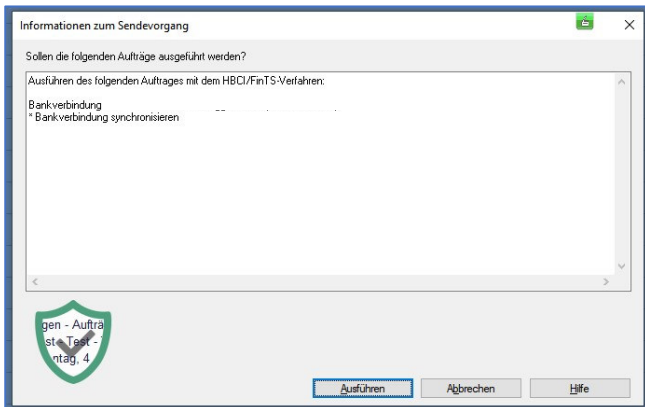


3 Synchronisierung der Bankverbindung

Für den Abschluss muss die Bankverbindung einmal synchronisiert werden.
(„Stammdaten → Bankverbindungen“)



Klicken Sie im folgenden Fenster auf „**Ausführen**“ und geben Sie anschließend Ihre PIN ein.



Bitte kontrollieren Sie die erfolgreiche Übertragung und schließen Sie das Fenster.

✓ **Die Umstellung ist damit abgeschlossen!**